



universidad
de león

crue
Universidades
Españolas
Asuntos
Estudiantiles

Observatorio de las Ocupaciones SEPE

Ley 30/2015

...función permanente de prospección y detección de necesidades formativas



XIII Jornadas Observatorios de Empleo Universitario
León, 16 y 17 de abril de 2026



universidad
de león



crue
Universidades
Españolas
Asuntos
Estudiantiles

Título de la presentación



00

Contextualización

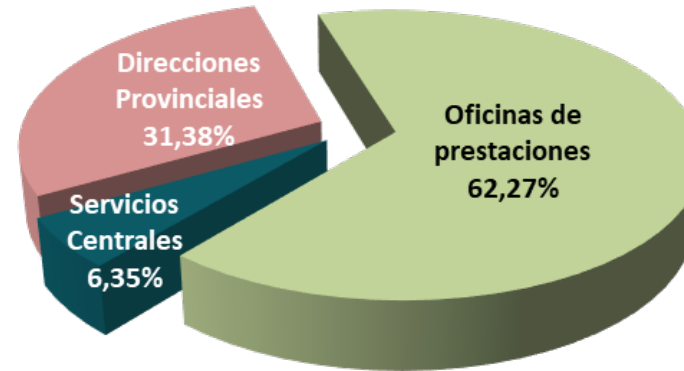
XIII Jornadas Observatorios de Empleo Universitario
León, 16 y 17 de abril de 2026

Servicio Público de Empleo Estatal (SEPE)



Servicios Centrales,
con el **6,35%** de la plantilla.

52 Direcciones Provinciales,
con el **31,38%** de la plantilla.



712 Oficinas de Empleo y Prestaciones, con el **62,27 %** de la plantilla, *compartidas* con las Comunidades Autónomas y distribuidas por las **50 provincias** del Estado español y las Ciudades Autónomas de **Ceuta y Melilla**, desde las que se gestionan:

- **SEPE:**
 - Gestión de las prestaciones por desempleo.
 - Determinadas competencias políticas activas de empleo
 - En Ceuta y Melilla, también se gestionan el empleo y formación en el trabajo.
- **17 Servicios Públicos de Empleo CCAA:**
 - Inscripción demandantes empleo, orientación, formación, intermediación (políticas activas de empleo)



Ley 30/2015 que regula el Sistema de Formación Profesional para el empleo en el ámbito laboral. Art. 4

El Ministerio de Empleo y Seguridad Social, a través del **Observatorio del Servicio Público de Empleo Estatal**, en **coordinación y cooperación con las comunidades autónomas...**, a través de la Conferencia Sectorial de Empleo y Asuntos Laborales, y **de los agentes sociales**, a través del Consejo General del Sistema Nacional de Empleo,

Desarrollará una **función permanente de prospección y detección de necesidades formativas del sistema productivo**, para proporcionar respuestas efectivas a las **necesidades de formación y recualificación del mercado laboral**, y **para anticiparse a los cambios** y responder a la demanda que se pueda producir de mano de obra cualificada, contribuyendo así al desarrollo profesional y personal de los trabajadores y a la competitividad de las empresas.



universidad
de león

 **crue**
Universidades
Españolas
Asuntos
Estudiantiles

Título de la presentación



02

Observatorio de las Ocupaciones del Servicio Público de Empleo Estatal

XIII Jornadas Observatorios de Empleo Universitario
León, 16 y 17 de abril de 2026

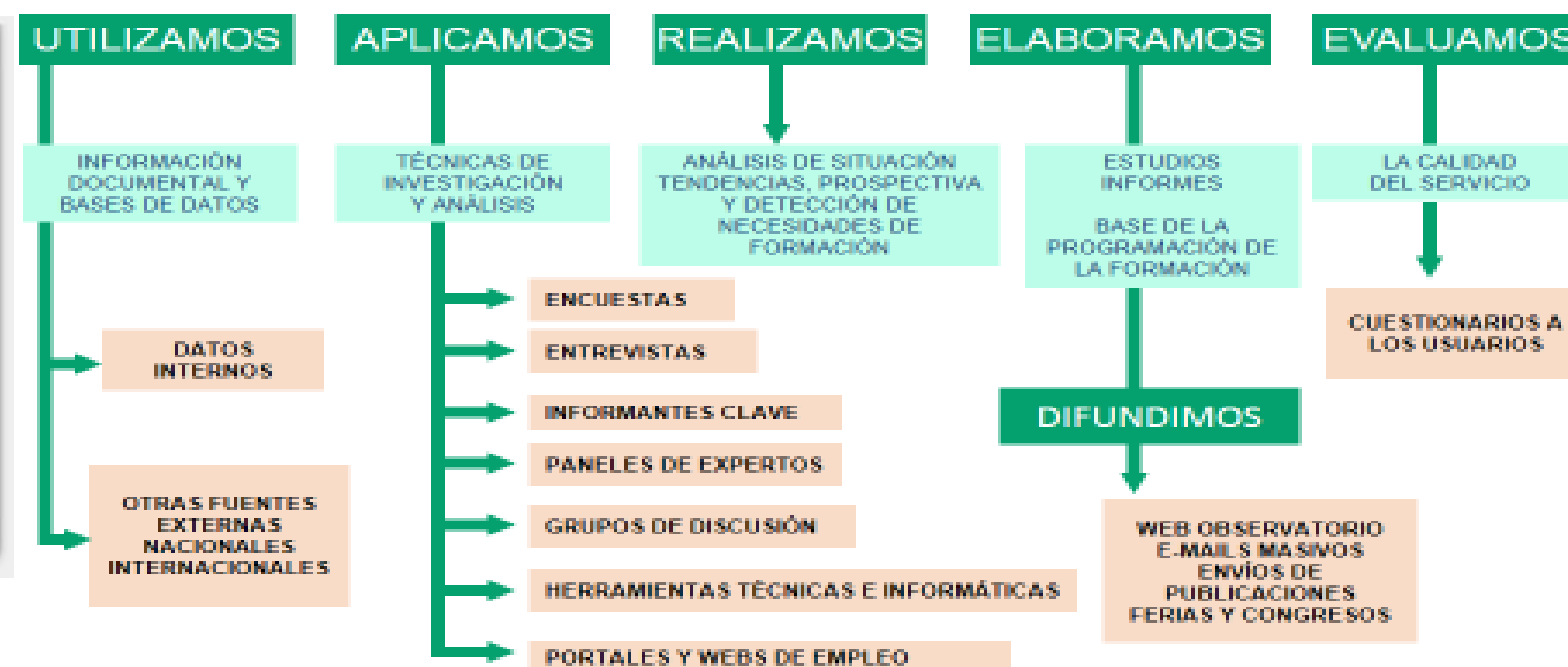


Organigrama



Nuestra forma de trabajar

Sistema de análisis de la información





Tipología de nuestros productos

Generales

- Informes del **Mercado de Trabajo** estatales.
- Informes del Mercado de Trabajo provinciales.
- Informes estatales **Colectivos**.
- Informes provinciales de **Colectivos**.

Específicos

- Perfiles de la oferta de empleo.
- Estudios prospectivos **sectoriales**.
- Estudios de **movilidad** geográfica, sectorial y ocupacional.
- Informe de **Detección de Necesidades Formativas**.
- Informe de **ajuste de la oferta y la demanda de empleo**.

Actualizaciones

- **Ocupaciones y Actividades** con tendencia positiva en contratación.
- Información mensual del mercado de trabajo de **personas tituladas**.
- Información mensual/anual del mercado de trabajo por **ocupación**.
- **Fichas anuales** del Mercado de Trabajo por **municipios**.
- **Catálogo** semestral sobre la **brecha de género**.

<https://sepe.es/HomeSepe/que-es-el-sepe/que-es-observatorio.html>



Características de los productos del Observatorio

Periodicidad	Anual, semestral, trimestral, mensual
Ámbitos territoriales	Nacional, CCAA, provincial, municipal
Formato	PDF, HTML, Excel
Difusión	Web, correo electrónico, redes sociales
Fuentes principales	Servicios Públicos de Empleo, M. Trabajo y Economía Social, Ministerio de Seguridad Social, TGSS, INE
Principales técnicas	Explotación de BBDD; encuestas, cuestionarios, entrevistas, mesas de expertos
Control de calidad	Revisión por el equipo de calidad
Seguimiento de uso e impacto	Cuestionarios a usuarios y clientes, visitas y descargas de la web



¿Quién nos proporciona información?

00. Instituciones internacionales

00.01 Instituciones Internacionales

01. Administración General del Estado

01.01 Servicio Público de Empleo Estatal

01.02 Otras Administraciones de la AGE

02. Administraciones Autonómicas

02.01 Servicio Público de Empleo Autónomo-SPEA

02.02 Otras Administraciones Autonómicas

03. Administraciones Provinciales y Locales

03.01 Diputación Provincial-Área de Empleo

03.02 Ayuntamiento-Instituto Municipal de Empleo

03.03 Otras Administraciones Provinciales y Locales

04. Organizaciones Sindicales

04.01 Organizaciones Sindicales

05. Organizaciones Empresariales

05.01 CEOE

05.02 CEPYME

05.03 Cámara de Comercio e Industria

05.04 Asociación de Jóvenes Empresarios

05.05 Asociaciones Empresariales Sectoriales o Clusters

05.06 Organizaciones Agrarias

05.07 Organizaciones de Autónomos

05.08 Otras Organizaciones Empresariales

06. Fundaciones

06.01 Fundación Universidad Empresa

06.02 Fundaciones Laborales

06.03 Otras Fundaciones

07. Asociaciones, Colegios Profesionales y ONGS

07.01 ONGS y otras Organizaciones sin Ánimo de Lucro

07.02 Colegios Profesionales

07.03 Otras Asociaciones



¿Quién consulta nuestra información?

- ❖ **Ámbito Internacional**
- ❖ **Administración Central**
- ❖ **Administraciones Autonómicas**
- ❖ **Administraciones Provinciales y Locales**
- ❖ **Organizaciones sindicales**
- ❖ **Confederaciones empresariales**
- ❖ **Asociaciones**
- ❖ **Escuelas Taller y Casas de Oficio**
- ❖ **Centros Educativos**
- ❖ **Agentes de Intermediación en el M.T. (Técnicos de Inserción)**
- ❖ **Empresas**
- ❖ **Prensa y otros Medios de Comunicación y Difusión**
- ❖ **Gabinetes de Estudios Socioeconómicos**
- ❖ **Orientadores**
- ❖ **Usuarios particulares**
- ❖ **Bibliotecas y centros de documentación**
- ❖ **Usuarios internos**
- ❖ **Órganos ejecutivos y consultivos del SEPE**



universidad
de león



crue
Universidades
Españolas
Asuntos
Estudiantiles

Título de la presentación



03

Descripción de los productos del Observatorio

XIII Jornadas Observatorios de Empleo Universitario
León, 16 y 17 de abril de 2026



¿Qué es el Observatorio de las Ocupaciones del SEPE?

Es un área técnica compuesta por una red, que analiza la situación, las tendencias y las necesidades formativas del mercado laboral. Actualiza permanentemente los indicadores sociolaborales y realiza informes de ámbitos estatal, autonómico, provincial y municipal, para acercar esta información a entidades, agentes sociales, instituciones y Ciudadanos.

¿Qué hacemos?



Novedades

- Autoevalúa con **ComPersonal**. **EFTEU**: Competencias personales para el empleo.
- **Barómetro de Empleo y Formación**. Segundo semestre 2024 encuesta de opinión semestral de especialistas vinculados al mercado laboral y la formación.
- **¡Aaeev!** **Masa de calor**. Localización geográfica de las ofertas del portal EMPLEATE.

¡Repite! espacio de información sobre empleo y formación

1. Procesamiento de información, ideas y conceptos.
2. Planificación y organización.
3. Lidar con problemas.
4. Pensar de manera innovadora.
5. Trabajar eficientemente.
6. Adoptar un enfoque proactivo.
7. Mantener una actitud positiva.
8. Mostrar voluntad de aprender.
9. Comunicarse.
10. Ayudar a los demás.
11. Colaborando en equipos y redes.
12. Liderar a otros.
13. Seguimiento del código ético de conducta.







Esquema de orientación

- ❖ Explorar los **sectores** en crecimiento [Estudios Sectoriales](#)
[Tendencias del empleo](#) (Empleo de reposición)

- ❖ Ver qué **Profesiones** se demandan en tu provincia, comunidad, país
 - [Mercado de trabajo por ocupación](#) (Contratación, demanda, distribución, evolución)
 - [Informe de mercado de trabajo: estatal, provincial, municipal, colectivos](#)
 - [Necesidades formativas de las ocupaciones](#) (Carencias de formación)
 - [Desajustes de la oferta y la demanda](#) (Vacantes de difícil cobertura)
 - [Informe para la red Eures](#) (Ocupaciones con exceso o escasez de demandantes)
 - [Mapa de ocupaciones](#) (Ofertas emplaté, provincia y ocupaciones)

- ❖ Identificar mis **competencias** en relación con el mercado laboral
 - [Perfiles de la oferta de empleo](#)
 - Técnicas
 - Transversales: micompetenciadigital.fundae.es/
 - Personales Autoevalua con **ComPersonal** tus: [Competencias personales para el empleo](#)

- ❖ Comparar tus preferencias profesionales con las **oportunidades** del mercado con **datos concretos** [Titulaciones universitarias](#)
[Titulaciones de Formación Profesional](#)
[Personas con certificados de profesionalidad](#)



01. Nuestros productos



Observatorio
de las
Ocupaciones

ESTUDIOS SECTORIALES

Sectores seleccionados por su
mayor potencial de empleo.

Cuidados de larga duración

Energías renovables

Audiovisuales

Turismo

Economía circular

Servicios avanzados a las empresas

Comercio minorista

STEM (*Science, Technology, Engineering, Mathematics*)

- Caracterización DAFO
- Actividades económicas
- Mercado de trabajo
- Ocupaciones
- Empleabilidad
- Oferta formativa
- Conclusiones

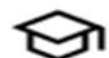
[Volver al listado de
Nuestros productos](#)





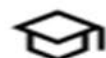
01. Nuestros productos

MERCADO DE TRABAJO DE LAS PERSONAS TITULADAS



**Agrupaciones de
Titulaciones
Universitarias con
programas con
nexo común**

Información de
titulados por
agrupaciones



**Titulaciones
Universitarias**

Contratación y
desempleo de
titulados...



**Certificados de
Profesionalidad**

Datos de contratación
y desempleo



**Titulaciones de
Formación
Profesional**

Contratación y
desempleo de
titulados en FP



[Volver al listado de
Nuestros productos](#)





TITULACIÓN: DIPLOMATURA EN ENFERMERÍA

Área de Enseñanza: Ciencias de la salud

AÑO 2024

DEMANDANTES

A 31 de diciembre de , los Servicios Públicos de Empleo tienen registrados 3.851 demandantes de empleo, de los cuales 1.806 son parados. Con respecto al año anterior, la variación de personas en paro es del -1,1%. De los demandantes de empleo parados, 1.795 han tenido un empleo anterior y 11 están buscando su primer empleo.

Personas que tienen la titulación estando inscritas como demandantes de empleo a último día del año.

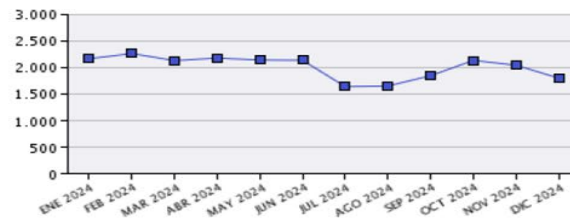
CONTRATOS

En , se comunicaron un total de 3.793 contratos para un total de 1.930 personas demandantes de empleo con esta titulación. Durante este año:

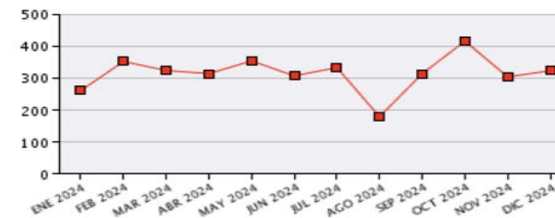
- 911 contratos han sido de duración indefinida y 2.882 de duración temporal.
- 2.447 contratos han sido a jornada completa y 1.075 contratos a jornada parcial.

Contratos registrados a lo largo del año a demandantes que tienen la titulación.

Evolución mensual de los demandantes parados



Evolución mensual del nº de contratos



Parados, según sexo y tramos de edad

Table with 2 columns: TOTAL and VARIACIÓN (%). Rows include Por sexo (Hombre, Mujer, Total) and Por tramos de edad (18-24, 25-29, 30-39, 40-44, >44, Total).

Contratos, según sexo y tramos de edad

Table with 2 columns: TOTAL and VARIACIÓN (%). Rows include Por sexo (Hombre, Mujer, Total) and Por tramos de edad (18-24, 25-29, 30-39, 40-44, >44, Total).



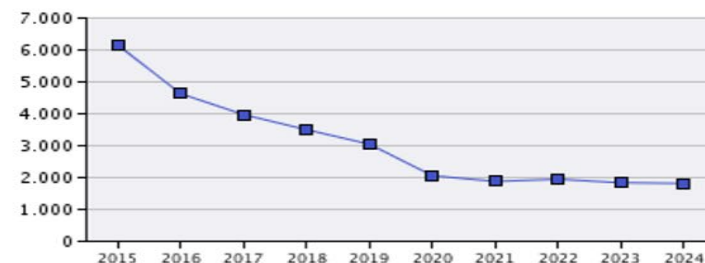
Parados, según sexo y tramos de edad

	TOTAL Anual	VARIACIÓN (*) Anual
Por sexo		
Hombre	214	7,54%
Mujer	1.592	-2,15%
Total	1.806	-1,10%
Por tramos de edad		
18-24	12	100,00%
25-29	27	92,86%
30-39	575	-11,54%
40-44	367	-1,34%
>44	825	5,23%
Total	1.806	-1,10%

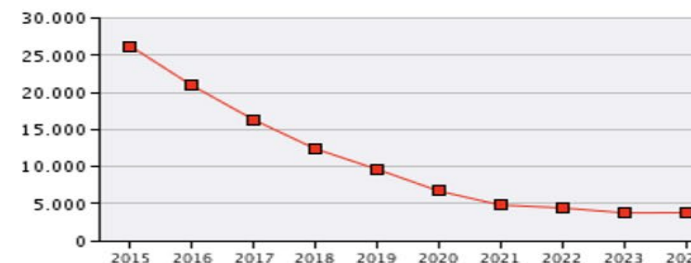
Contratos, según sexo y tramos de edad

	TOTAL Anual	VARIACIÓN (*) Anual
Por sexo		
Hombre	612	0,49%
Mujer	3.181	-8,59%
Total	3.793	-7,24 %
Por tramos de edad		
18-24	35	52,17%
25-29	67	39,58%
30-39	1.275	-14,31%
40-44	755	-4,31%
>44	1.661	-4,60%
Total	3.793	-7,24%

Evolución últimos 10 años de los demandantes parados (a 31 de diciembre)



Evolución últimos 10 años del nº de contratos (acumulado anual)



(*) Los % de variación se calculan: en demandas sobre diciembre del año anterior; en contratos sobre el acumulado del año anterior.



TITULACIÓN: DIPLOMATURA EN ENFERMERÍA

Área de Enseñanza: Ciencias de la salud

AÑO 2024

OCUPACIONES MÁS CONTRATADAS

	Total Contratos	% s/t	% variación anual(*)
- Enfermeros no especializados	2.374	62,59%	-3,96%
- Enfermeros especializados (excepto matronos)	557	14,68%	-15,86%
- Matronos	23	0,61%	-36,11%
- Profesores de formación profesional (materias específicas)	44	1,16%	15,79%
- Profesores y profesionales de la enseñanza no clasificados bajo otros epígrafes	134	3,53%	-12,99%
- Compositores, músicos y cantantes	49	1,29%	308,33%
- Actores	40	1,05%	29,03%
- Camareros asalariados	29	0,76%	-3,33%
- Auxiliares de enfermería hospitalaria	28	0,74%	-22,22%
- Trabajadores de los cuidados a las personas en servicios de salud no clasificados bajo otros epígrafes	42	1,11%	180,00%

ACTIVIDADES ECONÓMICAS MAS CONTRATADAS

	Total Contratos	% s/t	% variación anual(*)
Actividades sanitarias	1.330	38,30%	-11,86%
Asistencia en establecimientos residenciales	954	27,47%	15,92%
Administración Pública y defensa, Seguridad Social obligatoria	342	9,85%	-20,09%
Educación	320	9,21%	-34,02%
Actividades de servicios sociales sin alojamiento	172	4,95%	1,18%
Otras actividades profesionales, científicas y técnicas	141	4,06%	-4,08%
Actividades cinematográficas, de vídeo y de programas de televisión, grabación de sonido y edición musical	71	2,04%	-13,41%
Actividades de creación, artísticas y espectáculos	63	1,81%	80,00%
Actividades asociativas	40	1,15%	25,00%
Servicios de comidas y bebidas	40	1,15%	8,11%

DISTRIBUCIÓN DE LA CONTRATACIÓN POR CCAA (1)

	Total Contratos	% s/t	% variación anual(*)
Andalucía	645	17,01%	-18,15%
Aragón	45	1,19%	-19,64%
Asturias, Principado de	98	2,58%	27,27%
Baleares, Illes	40	1,05%	-21,57%
Canarias	101	2,66%	-20,47%
Cantabria	24	0,63%	-17,24%
Castilla-La Mancha	61	1,61%	3,39%

PROVINCIAS CON MÁS CONTRATOS

	Total Contratos	% s/t	% variación anual(*)
Madrid	667	17,59%	-22,71%
Navarra	432	11,39%	-8,09%
Bizkaia	400	10,55%	47,60%
Barcelona	286	7,54%	82,17%
Cádiz	181	4,77%	10,37%
Valencia/València	176	4,64%	14,29%
Málaga	136	3,59%	-31,66%



Intranet - Intranet del SEPE x Mercado de trabajo estatal x Colectivos x Informes del mercado de trabajo x +

sepe.es/HomeSepe/que-es-observatorio/Colectivos-mercado-trabajo.html

GOBIERNO DE ESPAÑA MINISTERIO DE TRABAJO Y ECONOMÍA SOCIAL SEPE ACENDA 2030

Cita Previa Sede electrónica Español

Qué es el SEPE Prestaciones Encontrar trabajo Formación en el trabajo Empresas Autónomos ERTe / RED Observatorio de las Ocupaciones Más información

Colectivos de especial interés para el empleo

Estos informes, de ámbito estatal, contienen las principales variables que componen el mercado laboral, describen y analizan la situación actual y los cambios para grupos que tienen especial interés para el empleo por su situación particular:

- Jóvenes menores de 30 años: [Último informe](#), [Anexo](#) y [Presentación](#)
- Mujeres: [Último informe](#), [Anexo](#) y [Presentación](#)
- Personas con discapacidad: [Último informe](#), [Anexo](#) y [Presentación](#)
- Personas extranjeras: [Último informe](#), [Anexo](#) y [Presentación](#)
- Mayores de 45 años: [Último informe](#), [Anexo](#), [Presentación](#)

- ❖ Resumen ejecutivo
- ❖ Información socioeconómica
- ❖ Empleo
- ❖ Desempleo
- ❖ Ocupaciones
- ❖ Tablas
- ❖ Gáficos
- ❖ Mapas

Acceso a todos los informes publicados (desde 2003)

Jóvenes Mercado de Trabajo Estatal

Mujeres Mercado de Trabajo Estatal

Personas con Discapacidad Mercado de Trabajo Estatal

Personas Extranjeras Mercado de Trabajo Estatal

Mayores de 45 años Mercado de Trabajo Estatal

HERRAMIENTAS DE ACCESIBILIDAD

Windows taskbar: Escribe aquí para buscar, 15:39, 15/10/2025



Observatorio
de las
Ocupaciones



universidad
de león

crue
Universidades
Españolas
Asuntos
Estudiantiles



Secciones

Formación para el empleo

Encuentra toda la información relacionada con la formación para el empleo



Mercado de trabajo

Consulta todas las noticias relacionadas con datos y análisis del mercado de trabajo



Conoce más

Accede a otras informaciones desde una perspectiva más amplia



HIPATIA:

- ❖ Espacio de **intercambio** entre expertos y actoras en el mercado de trabajo.
- ❖ **Colaboración** entre analistas y personal investigador.
- ❖ Medio de **divulgación** de información sobre empleo y formación.
- ❖ **Agenda** interinstitucional de actividades y eventos relacionados con el mercado de trabajo.
- ❖ **Anticipar el futuro** del mercado laboral

XIII Jornadas Observatorios de Empleo Universitario

León, 16 y 17 de abril de 2026



Ir al listado

HERRAMIENTAS DE ACCESIBILIDAD

Cuadernos del Mercado de Trabajo (CMT)



Cuadernos del Mercado de Trabajo (CMT) 14

Revista Cuadernos del Mercado de Trabajo (CMT)

Es una iniciativa del Observatorio de las Ocupaciones del Servicio Público de Empleo Estatal, que aborda temas vinculados al comportamiento del mercado de trabajo, su evolución, tendencias y aspectos metodológicos de análisis. La revista cuenta con artículos de profesionales del ámbito de la investigación y de la gestión de organizaciones, tanto de la esfera pública como privada.

CMT nos invita a reflexionar sobre lo que está ocurriendo en el mercado de trabajo, contribuyendo al debate y a un conocimiento más profundo de las políticas de empleo.

Los artículos del último número giran en torno a dos ejes estratégicos: el **impacto de la Inteligencia Artificial en el empleo y las políticas activas de empleo con los programas de empleo-formación de las Escuelas Taller y Tándem**.

Acceso a todos los números de CMT



Más noticias del Observatorio de las Ocupaciones



universidad
de león



crue
Universidades
Españolas
Asuntos
Estudiantiles

Revista Cuadernos del Mercado

sepe.es/HomeSepe/que-es-observatorio/Hipatia/cuadernos-mercado-trabajo/revista-cuadernos-mercado-trabajo.html?page=1

GOBIERNO DE ESPAÑA
MINISTERIO DE TRABAJO Y ECONOMÍA SOCIAL
SEPE
AGENDA 2030

Cita Previa Sede electrónica Español

Información Cuadernos del Mercado de Trabajo Estadísticas Actualidad

HERRAMIENTAS DE ACCESIBILIDAD

Inteligencia artificial y mercado laboral: impactos en las competencias de los trabajadores y en la gestión de personas
Elena Fernández Gascueña
Isabel Soriano Pinar
Enriqueta Villanueva Montero

Mercado de trabajo y productividad en la era de la inteligencia artificial
Varios autores

El trabajo mixto humano-IA en la economía aumentada.
Áurea Rodríguez López

Cuando la IA sustituye al becario: ¿Está en riesgo el futuro del talento joven?
Silvia Leal Martín

La paradoja de la Inteligencia Artificial Generativa... ¿Puede hacer más humano nuestro trabajo?
Pedro Enriquez de Salamanca (Furby)

Consideraciones sobre el impacto de la IA en el sector informático
Juan Pablo Peñarrubia Carrión

El empleo tecnológico en la era de la Inteligencia Artificial
Ángel Pardillos Tomé

Escribe aquí para buscar

ESP ES 15:42 14/04/2026

XIII Jornadas Observatorios de Empleo Universitario
León, 16 y 17 de abril de 2026



INTRANET - Intranet del SE... El futuro del trabajo. Futuros posibles y deseables

sepe.es/HomeSepe/que-es-observatorio/Hipatia/cuadernos-mercado-trabajo/revista-cuadernos-mercado-trabajo/detalle-articulo.html?detail=/revista/Econom-a-Social/elfuturodeltrabajofuturosposiblesprobablesydeseables

GOBIERNO DE ESPAÑA MINISTERIO DE TRABAJO Y ECONOMÍA SOCIAL SEPE AGENDA 2030

Cita Previa Sede electrónica Español

Información Cuadernos del Mercado de Trabajo Estadísticas Actualidad

HERRAMIENTAS DE ACCESIBILIDAD

El futuro del trabajo. Futuros posibles, probables y deseables.

Compartir en

trabajo Jóvenes nov-2024

El trabajo necesita redefinirse dentro de un marco que promueva la equidad, la sostenibilidad y el bienestar colectivo, enfoque que no solo responde a los desafíos actuales, sino que también representa una oportunidad para establecer un modelo laboral más justo, inclusivo y centrado en las personas. Así lo señala **Elsa Arnaiz**, quien analiza las transformaciones que enfrenta el trabajo en el siglo XXI, resaltando fenómenos como la desigualdad, la precariedad laboral, la automatización y las expectativas cambiantes de las nuevas generaciones. Contemplando el papel que desempeña el trabajo en nuestras vidas, con una visión interdisciplinar, propone repensarlo con soluciones como la redistribución de riqueza, la educación adaptativa y la reducción de la jornada laboral.

 Elsa Arnaiz Chico
Presidenta y DG de Talento para el Futuro
elsaarnaiz@talentoparaelfuturo.com



f X in y RSS

Escribe aquí para buscar

ESP ES 16:08 19/03/2026

Contenidos del Observatorio

¿Quieres saber más sobre qué es el Observatorio de las Ocupaciones del SEPE?

Desajustes de la oferta y la demanda de empleo

Informe 2024

Encuesta Trimestral Coste Laboral del INE
Encuesta de Desajustes del SEPE
Índice de Disponibilidad del SEPE

Encuesta Trimestral de Coste Laboral

Vacantes

Comunidad Autónoma	Vacantes	Cambio
C. de Madrid	32.805	+11%
P. de Asturias	1.452	-12%
Cantabria y León	4.536	-29%
Castilla-La Mancha	3.710	+104%
Cataluña	5.762	+69%
Isla de Canarias	3.553	+62%

Empresas

Comunidad Autónoma	Empresas	Cambio
C. de Madrid	16.472	+6%
P. de Asturias	6.795	+42%
Cantabria y León	136.765	-2%

Empresas con Necesidades Formativas

Categoría	Porcentaje
SIN necesidades formativas	62%
CON necesidades formativas	38%
- transversales	20%
- sólo técnicas	18%

Desajustes de necesidades formativas (NNFF)

NNFF por gran grupo de ocupaciones

Grupo de ocupaciones	Porcentaje
GG1	33,6%
GG2	18,9%
GG3	19,3%
GG4	19,8%
GG5	5,7%
GG6	6,4%
GG7	7%

% Empresas con NNFF por Sector Económico

Sector Económico	Porcentaje
Contribución Industrial	49%
Servicios	51%

NNFF por Tamaño de empresa

Tamaño de empresa	Porcentaje
hasta 10	7%
11-49	33%
+50	49%

Necesidades Formativas más demandadas

- Contabilidad
- Atención al cliente
- Dirigir a otras personas

Windows taskbar with search bar and system tray

Todas las herramientas

- Exportar un PDF
- Editar un PDF
- Crear un PDF
- Combinar archivos
- Organizar páginas
- Agregar comentarios
- Solicitar firmas electrónicas
- Digitalizar y OCR
- Proteger un PDF
- Censurar un PDF
- Comprimir un PDF
- Preparar formulario
- Rellenar y firmar



Informe 2024

GOBIERNO DE ESPAÑA MINISTERIO DE TRABAJO Y ECONOMÍA SOCIAL SEPE

Necesidades formativas



404
Actividades económicas de las empresas encuestadas, han sido analizadas

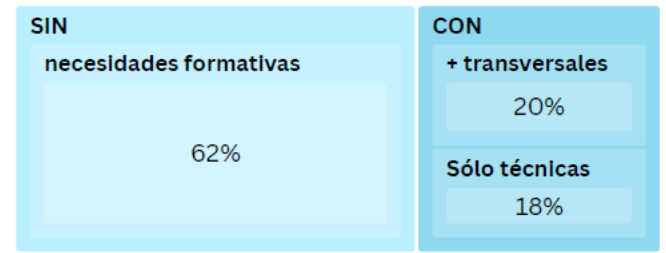


50
Provincias y 17 Comunidades Autónomas incluidas en el análisis



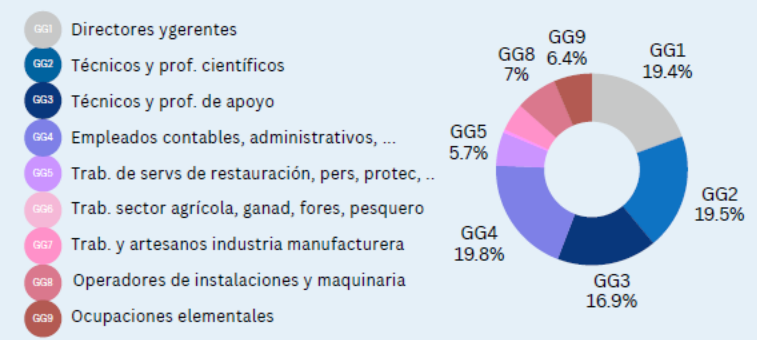
10.000+
Encuestas a empresa necesidades formativas de los trabajadores empleados y desempleados

Empresas con Necesidades Formativas



Desgloses de necesidades formativas (NNFF)

NNFF por gran grupo de ocupaciones





- Todas las herramientas**
- Exportar un PDF
 - Editar un PDF
 - Crear un PDF
 - Combinar archivos
 - Organizar páginas
 - Agregar comentarios
 - Solicitar firmas electrónicas
 - Digitalizar y OCR
 - Proteger un PDF
 - Censurar un PDF
 - Comprimir un PDF
 - Preparar formulario
 - Rellenar y firmar
 - [Ver más](#)



Observatorio de las Ocupaciones
Ocupaciones
Análisis de Datos realizado por el Observatorio de las Ocupaciones



Las 10 ocupaciones con más necesidades

- Empleados en contabilidad
- Empleados de control de personal y nóminas
- Personal de limpieza de oficinas, hoteles y otros establecimientos similares
- Directores generales y presidentes ejecutivos
- Ingenieros industriales y de producción
- Directores financieros
- Directores comerciales y de ventas
- Directores de políticas y planificación y de otros dept. admin. no clasificados bajo otros epígrafes
- Empleados administrativos sin tareas de atención al público no clasificados bajo otros epígrafes
- Técnicos en electricidad

Las 10 Ocupaciones verdes con más necesidades

- Ingenieros industriales y de producción
- Técnicos en electricidad
- Empleados de oficina de servicios estadísticos, financieros y bancarios
- Técnicos en mecánica
- Ingenieros técnicos industriales y de producción
- Ingenieros industriales y de producción
- Ajustadores y operadores de máquinas-herramienta
- Ensambladores de maquinaria mecánica
- Soldadores y oxicrotadores
- Supervisores de la construcción
- Gestión de proyectos
- Finanzas
- Electricidad
- Manejo de maquinaria
- Calidad
- Atención al cliente
- Mecánica
- Interpretación de planos
- Soldadura
- Productos bancarios

Las 10 ocupaciones digitales con más necesidades

- Directores de servicios de tecnologías de la información y las comunicaciones (TIC)
- Analistas de sistemas
- Programadores informáticos
- Analistas y diseñadores de software
- Administradores de sistemas y redes
- Técnicos en asistencia al usuario de TIC
- Técnicos en operaciones de sistemas informáticos
- Diseñadores y administradores de bases de datos
- Analistas de redes informáticas
- Ingenieros en telecomunicaciones
- Programación
- Ciberseguridad
- Dirección de empresas
- Actualización en lenguajes de programación
- Análisis de datos
- Bases de datos
- Sistemas y redes
- Administración de sistemas informáticos
- Tecnologías de desarrollo de software
- Desarrollo web



Supervisores de la construcción

Las 10 ocupaciones digitales con más necesidades

- Directores de servicios de tecnologías de la información y las comunicaciones (TIC)
- Analistas de sistemas
- Programadores informáticos
- Analistas y diseñadores de software
- Administradores de sistemas y redes
- Técnicos en asistencia al usuario de TIC
- Técnicos en operaciones de sistemas informáticos
- Diseñadores y administradores de bases de datos
- Analistas de redes informáticas
- Ingenieros en telecomunicaciones
- Programación
- Ciberseguridad
- Dirección de empresas
- Actualización en lenguajes de programación
- Análisis de datos
- Bases de datos
- Sistemas y redes
- Administración de sistemas informáticos
- Tecnologías de desarrollo de software
- Desarrollo web

Secciones económicas



Servicios

Comercio al por mayor y al por menor; reparación de vehículos y motocicletas
Actividades administrativas y servicios auxiliares
Actividades profesionales, científicas y técnicas
Información y comunicaciones

Suministro de agua, saneamiento, gestión de residuos y descontaminación
Industria manufacturera
Industrias extractivas
Suministro de energía eléctrica, gas, vapor y aire acondicionado

Industria



Azure, AWS, GCP, SAP

Técnicas de venta

Análisis de datos e IA

Gestión de proyectos

Tratamiento de textos, hojas de cálculo, presentaciones

RECOMENDACIONES

Contabilidad

Atención al cliente

Inglés

Competencias básicas del puesto

Agile, Scrum



Jornadas técnicas anuales

- ❖ Mejorar las metodologías
- ❖ Consultar expertos en distintos aspectos del mercado de trabajo
- ❖ Actualizar de contenidos
- ❖ Dar participación de diferentes organismos públicos, privados y agentes sociales
- ❖ Propiciar las relaciones personales entre los técnicos de las provincias que trabajamos en grupos





Cooperación internacional

The screenshot shows a web browser window with the URL `sepe.es/noticia/SEPE/2026/Abril/asistencias-tecnicas-cooperacion-internacional-2026-mites`. The page header includes the Spanish Government logo, the Ministry of Labor and Social Economy logo, the SEPE logo, and the Agenda 2030 logo. A navigation menu lists various services like 'Qué es el SEPE', 'Prestaciones', and 'Encontrar trabajo'. The main content area features a blue vertical bar on the left labeled 'HERRAMIENTAS DE ACCESIBILIDAD'. The article title is 'Asistencias Técnicas de cooperación internacional 2026 del Ministerio de Trabajo y Economía Social', dated '6 de abril de 2026' and published by 'Administración Pública'. Below the title is a large graphic with an illustration of two people in a video call and the text 'Asistencias técnicas de cooperación internacional'. To the right of the graphic is a vertical stack of social media sharing icons (Facebook, Twitter, LinkedIn, YouTube, RSS, Print). Below the graphic, the text reads: 'El Ministerio de Trabajo y Economía Social ha publicado en su web la resolución de la Subsecretaría, por la que se convocan las plazas para las Asistencias Técnicas de Cooperación Internacional 2026 así como el manual de la aplicación ASTIN. Las solicitudes deberán presentarse y gestionarse, obligatoriamente, a través de la aplicación ASTIN.'



universidad
de león

crue
Universidades
Españolas
Asuntos
Estudiantiles

01. Nuestros productos



BARÓMETRO DE EMPLEO Y FORMACIÓN

BASADO EN OPINIONES EXPERTAS



- Situación del empleo en España
- Evolución del empleo en determinados sectores.
- Formación que se imparte en la actualidad.
- Falta de trabajadores para cubrir las vacantes ofertadas por las empresas.
- Inmigración y empleo.
- Transformación digital del empleo
- Economía verde.

[Volver al listado de
Nuestros productos](#)



XIII Jornadas Observatorios de Empleo Universitario

León, 16 y 17 de abril de 2026



universidad
de león

crue
Universidades
Españolas
Asuntos
Estudiantiles

¡Muchas Gracias!



<https://www.sepe.es/HomeSepe/que-es-observatorio.html>

maria-visitacion.villacorta@sepe.es

XIII Jornadas Observatorios de Empleo Universitario
León, 16 y 17 de abril de 2026